

Dienstleistungen

Strukturerhebung im Dienstleistungsbereich Verkehr



2007

Erscheinungsfolge: jährlich
Erschienen am 23. September 2009
Artikelnummer: 5474104077004

Weitere Informationen zur Thematik dieser Publikation unter:
Telefon: +49 (0) 228 99 / 643 8563; Fax: +49 (0) 228 99 / 643 8961;
E-Mail: dienstleistungen@destatis.de

© Statistisches Bundesamt, Wiesbaden 2009

Vervielfältigung und Verbreitung, auch auszugsweise, mit Quellenangabe gestattet.

Inhalt

Vorbemerkungen	Seite
Methodik der Erhebung	3
Spektrum der dargestellten Wirtschaftsbereiche	3
 Kommentare und Grafiken zu den Ergebnissen	
Anzahl der Unternehmen	4
Tätige Personen (Stichtag: 30. September)	4
Umsatz	5
Aufwendungen	5
Differenzierung nach Beschäftigtengrößenklassen	6
Veränderungen gegenüber dem Vorjahr	7
 Tabellenteil	
Verkehr insgesamt	8
Landverkehr; Transport in Rohrfernleitungen (WZ 60)	10
Schifffahrt (WZ 61)	12
Luftfahrt (WZ 62)	14
Hilfs- und Nebentätigkeiten für den Verkehr; Verkehrsvermittlung (WZ 63)	16

Vorbemerkungen

Methodik der Erhebung

Die rechtliche Grundlage für die Durchführung der Strukturerhebung im Dienstleistungsbereich (Dienstleistungsstatistik) ist das Dienstleistungsstatistikgesetz vom 19. Dezember 2000 in Verbindung mit dem Bundesstatistikgesetz.

Das Dienstleistungsstatistikgesetz schreibt vor, dass beginnend mit dem Berichtsjahr 2000 zur Darstellung der Entwicklung im Dienstleistungsbereich und zur Erfüllung der Anforderungen der Europäischen Strukturverordnung jährlich dezentrale Erhebungen als Stichprobe bei höchstens 15 Prozent aller Erhebungseinheiten mit Auskunftspflicht durchgeführt werden. Erhebungseinheiten dieser Statistik sind Unternehmen und Einrichtungen zur Ausübung einer freiberuflichen Tätigkeit, die den Schwerpunkt ihrer wirtschaftlichen Tätigkeit entsprechend der aktuellen Klassifikation der Wirtschaftszweige haben im

- Wirtschaftsabschnitt I
Verkehr und Nachrichtenübermittlung
- Wirtschaftsabschnitt K
Grundstücks- und Wohnungswesen,
Vermietung beweglicher Sachen,
Erbringung von wirtschaftlichen Dienstleistungen.

Zur Entlastung der auskunftspflichtigen Einheiten werden Unternehmen und Einrichtungen mit einem Jahresumsatz von weniger als 250 000 Euro (kleine Unternehmen) nur mit einem verkürzten Merkmalskatalog befragt.

Zur Festlegung der Auswahlgesamtheit aller Erhebungseinheiten dient das bei den Statistischen Ämtern des Bundes und der Länder geführte Unternehmensregister. Das Unternehmensregister enthält eindeutige Angaben zur Identifizierung der Erhebungseinheiten, zu ihrer wirtschaftszweigsystematischen Zuordnung, zur Aufnahme bzw. Einstellung ihrer wirtschaftlichen Tätigkeit sowie zu ihrer Größe.

Nach mathematisch-statistischen Methoden werden aus den Unternehmen in den erhebungsrelevanten Wirtschaftsabschnitten I und K (Auswahlgesamtheit) die auskunftspflichtigen Erhebungseinheiten nach einem Auswahlplan mittels einer geschichteten Zufallsstichprobe gezogen. Dabei wurden Schichten, die nur minimal besetzt waren, als Totalschichten erfasst, d.h. jedes darin befindliche Unternehmen ist auskunftspflichtig; gleiches gilt auch für nach ihrem Umsatz sehr große Unternehmen.

Mit dieser Statistik werden die Strukturdaten der in den Wirtschaftsabschnitten I und K zusammengefassten sehr heterogenen Wirtschaftsbereiche in einem konsistenten Gesamtkonzept erhoben.

Im Ergebnis der Erhebung werden aus den von den befragten Einheiten ermittelten Angaben durch Hochrechnung die vorliegenden Totalwerte errechnet. Der Nutzer erhält vergleichbare Daten für Unternehmen und Einrichtungen mit unterschiedlichen wirtschaftlichen Tätigkeiten.

Spektrum der dargestellten Wirtschaftsbereiche

In der vorliegenden Datenzusammenstellung sind ausgewählte Ergebnisse aus der Strukturerhebung im Dienstleistungsbereich für Unternehmen, deren Schwerpunkt ihrer wirtschaftlichen Tätigkeit nach der Wirtschaftszweikklassifikation (WZ) als Verkehr bezeichnet wird, für ausgewählte Tätigkeitsbereiche zusammengefasst dargestellt. Zu diesen ausgewählten wirtschaftlichen Tätigkeiten zählen:

- Landverkehr;
Transport in Rohrfernleitungen (WZ 60)
- Schifffahrt (WZ 61)
- Luftfahrt (WZ 62)
- Hilfs- und Nebentätigkeiten für den Verkehr;
Verkehrsvermittlung (WZ 63).

Die wirtschaftlichen Tätigkeiten der befragten Unternehmen reichen im Einzelnen von der Personen- und Güterbeförderung mit Eisenbahnen, Omnibussen, Stadtschnell- und Straßenbahnen, Berg- und Seilbahnen, Taxis und Mietwagen, LKW, See- oder Binnenschiffen sowie Flugzeugen bis zum Transport in Rohrfernleitungen sowie den dazu erforderlichen Hilfs- und Nebentätigkeiten für den Verkehr. Die zuletzt genannten Hilfs- und Nebentätigkeiten für den Verkehr umfassen ein breites Spektrum wirtschaftlicher Tätigkeiten, wie z.B. Frachturnschlag und Lagerei, Betrieb von Kühlhäusern, Parkhäusern und Parkplätzen, Bahnhöfen, Binnenhäfen, Schleusen sowie Seehäfen, Lotsen, Flughafenbetriebe, Reisebüros und Reiseveranstalter, Speditionen, Schiffsmaklerbüros und –agenturen und sonstige logistische Dienstleistungen sowie weitere Tätigkeiten der Verkehrsvermittlung.

So heterogen wie die genannten wirtschaftlichen Tätigkeiten, so unterschiedlich sind die aus der Strukturerhebung im Dienstleistungsbereich ermittelten Strukturdaten für die im Folgenden dargestellten einzelnen Verkehrsträger.

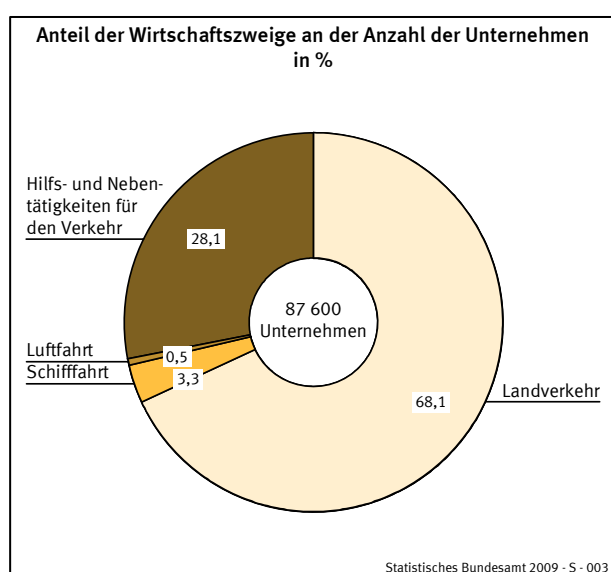
Die Ergebnisse für den Bereich Verkehr resultieren aus der Befragung von rund 37 100 Unternehmen.

Kommentare und Grafiken zu den Ergebnissen

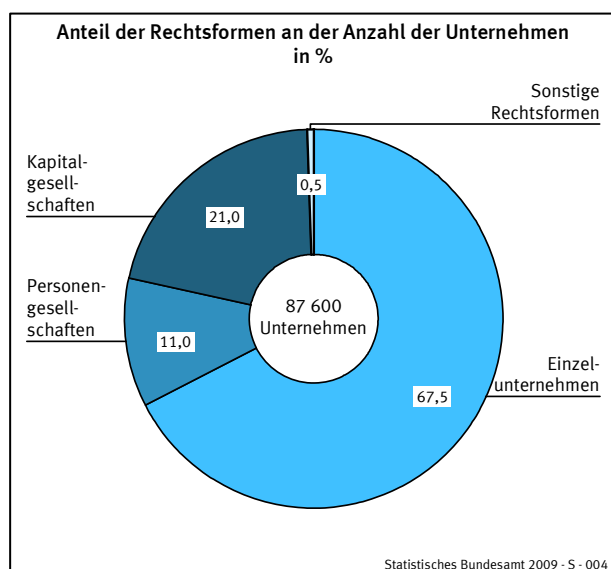
1. Anzahl der Unternehmen

Im Verkehrsbereich waren im Berichtsjahr rund 87 600 Unternehmen tätig, darunter 57% mit einem Jahresumsatz von weniger als 250 000 Euro.

Mit 59 700 Unternehmen hatten mehr als zwei Drittel der Verkehrsunternehmen ihren wirtschaftlichen Schwerpunkt im Landverkehr, d.h. in der Personen- und Güterbeförderung auf dem Landweg sowie beim Transport in Rohrfernleitungen.

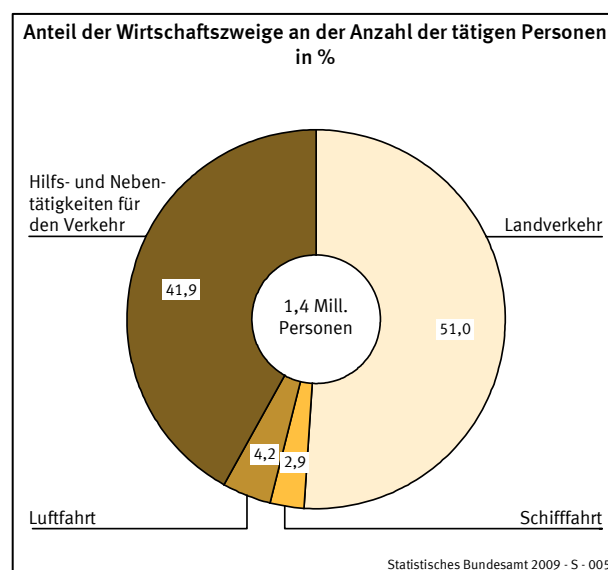


Dominiert wurde der Verkehrsbereich vorrangig durch Einzelunternehmen. Ihr Anteil betrug 68% an den in diesem Wirtschaftsbereich tätigen Unternehmen; 21% wurden als Kapitalgesellschaft geleitet. Bei den kleinen Unternehmen mit einem Jahresumsatz von weniger als 250 000 Euro lag der Anteil der als Einzelunternehmen geführten Unternehmen bei 87% und im Landverkehr bei 92%.



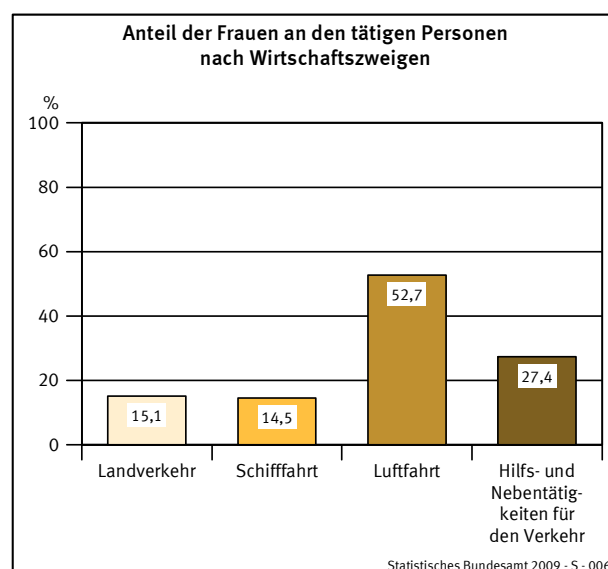
2. Tätige Personen (Stichtag: 30. September)

Im Verkehrsbereich arbeiteten knapp 1,4 Mill. Personen, darunter mit einem Anteil von 51% mehr als die Hälfte im Landverkehr. Damit waren im Verkehrsbereich durchschnittlich 16 Personen je Unternehmen beschäftigt. In den Unternehmen der Luftfahrt arbeiteten durchschnittlich 135 Personen je Unternehmen.



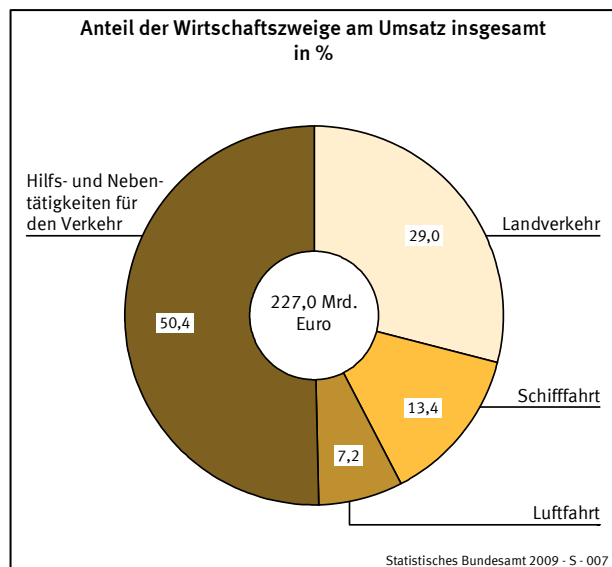
Der Anteil der Lohn- und Gehaltsempfänger an den tätigen Personen insgesamt war mit 93% relativ hoch und erreichte in der Luftfahrt sogar mehr als 99%.

90% der im Verkehrsbereich tätigen Personen arbeiteten in Unternehmen mit einem Jahresumsatz von 250 000 Euro und mehr. In diesen Unternehmen waren nur knapp ein Viertel der Beschäftigten Frauen (22%), rund 20% der tätigen Personen arbeiteten in Teilzeit und 37 250 Auszubildende hatten hier eine Lehrstelle.

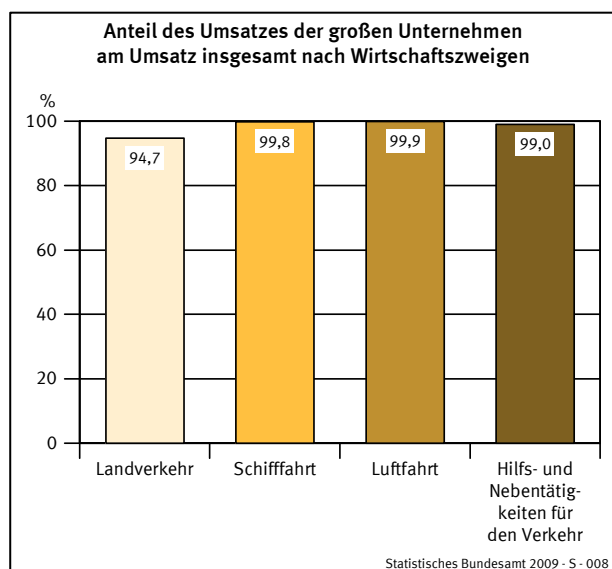


3. Umsatz

Im Berichtsjahr wurde von den Verkehrsunternehmen ein Umsatz von rund 227,0 Mrd. Euro erwirtschaftet. Davon entfielen die größten Anteile auf den Bereich der Hilfs- und Nebentätigkeiten für den Verkehr und die Verkehrsvermittlung (Anteil 50%) sowie den Landverkehr (29%).



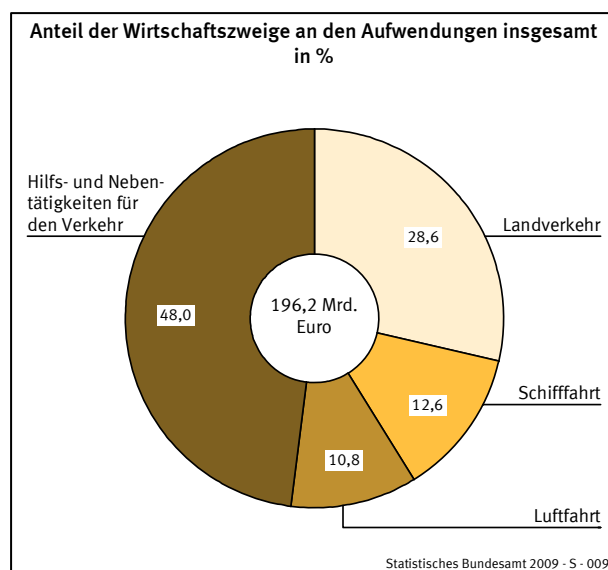
43% der Unternehmen, die als große Unternehmen mit einem Jahresumsatz von 250 000 Euro und mehr definiert sind, haben 98% des Umsatzes (222,3 Mrd. Euro) realisiert. Knapp 11% des Umsatzes aus selbstständiger Tätigkeit entstand durch Aufträge aus dem Ausland.



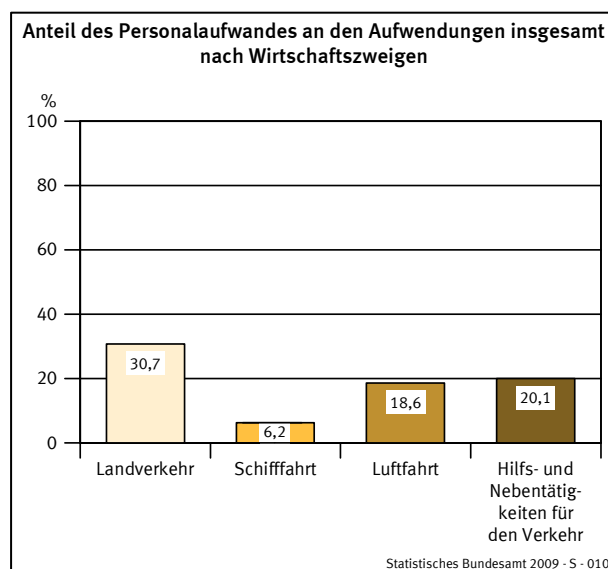
Während die großen Unternehmen einen durchschnittlichen Jahresumsatz von fast 5,9 Mill. Euro erwirtschafteten, betrug er bei den kleinen Unternehmen nur rund 94 200 Euro je Unternehmen.

4. Aufwendungen

Die Verkehrsunternehmen hatten Aufwendungen in Höhe von rund 196,2 Mrd. Euro. Mit 94,3 Mrd. Euro waren die Aufwendungen im Bereich der Hilfs- und Nebentätigkeiten für den Verkehr und der Verkehrsvermittlung am höchsten. Gemessen am Umsatz betrug der Anteil der Aufwendungen mehr als 86%.



Die Aufwendungen verteilten sich zu 21% auf Personal- und zu 79% auf Sachaufwendungen. Am höchsten liegt der Anteil der Personalaufwendungen an den Aufwendungen insgesamt mit knapp 31% im Landverkehr.



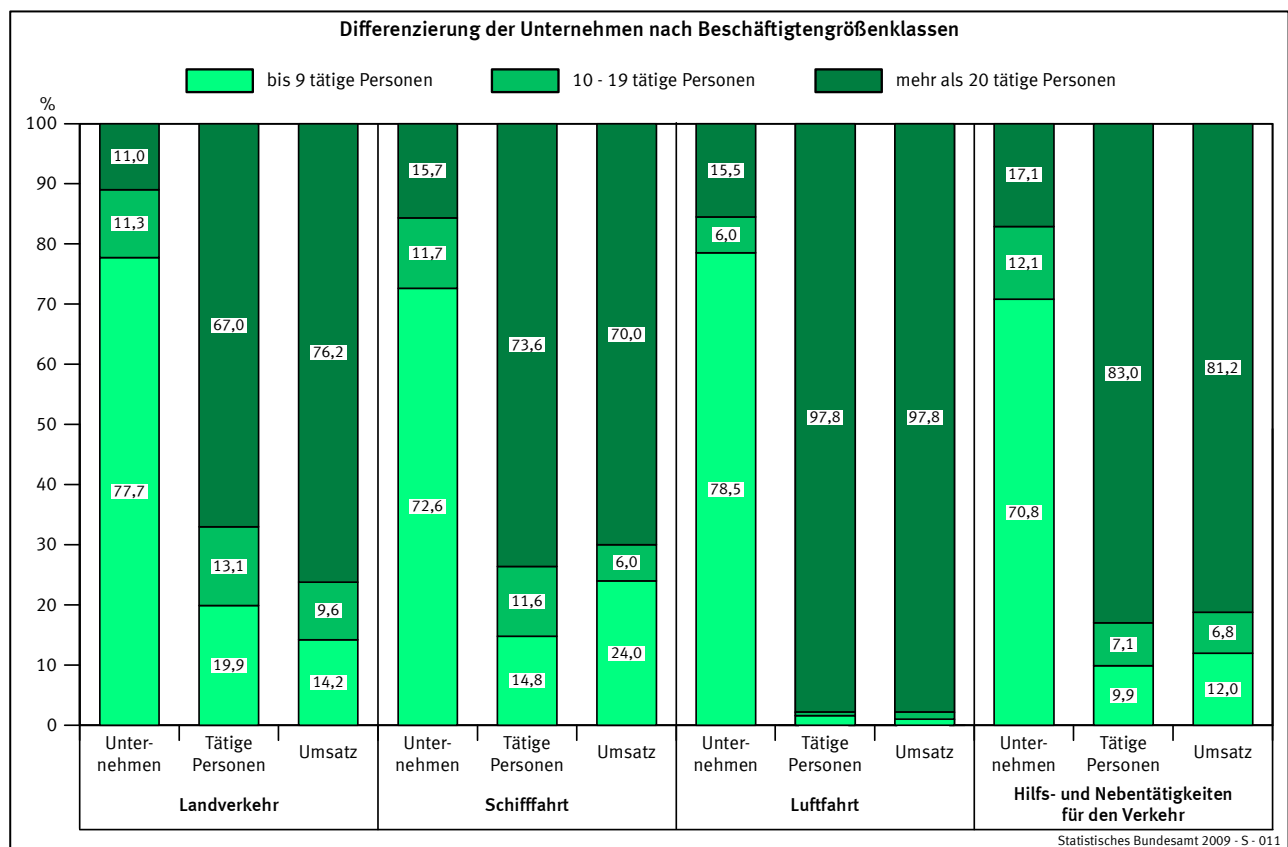
33,6 Mrd. Euro bzw. 81% der Personalaufwendungen wurden für Löhne und Gehälter aufgewendet; damit betrug der Anteil der Sozialaufwendungen des Arbeitgebers in diesem Wirtschaftsbereich 19%.

5. Differenzierung nach Beschäftigtengrößenklassen

In der Unterteilung der Verkehrsunternehmen nach Beschäftigtengrößenklassen der in diesen Unternehmen tätigen Personen zeigt sich folgendes Bild:

- In 76% der Unternehmen waren bis zu 9 Personen beschäftigt.
- In diesen Unternehmen arbeiteten aber nur 15% der im Verkehrsbereich insgesamt tätigen Personen.
- Diese Unternehmen realisierten im Berichtsjahr mit 30,5 Mrd. Euro nur 13% des Gesamtumsatzes im Verkehrsbereich.

Demgegenüber erzielten 13% der Unternehmen mit 20 und mehr Beschäftigten mehr als 79% des Gesamtumsatzes aller Unternehmen. In diesen Unternehmen hatten drei Viertel der im Verkehr beschäftigten Personen einen Arbeitsplatz.



6. Veränderungen gegenüber dem Vorjahr

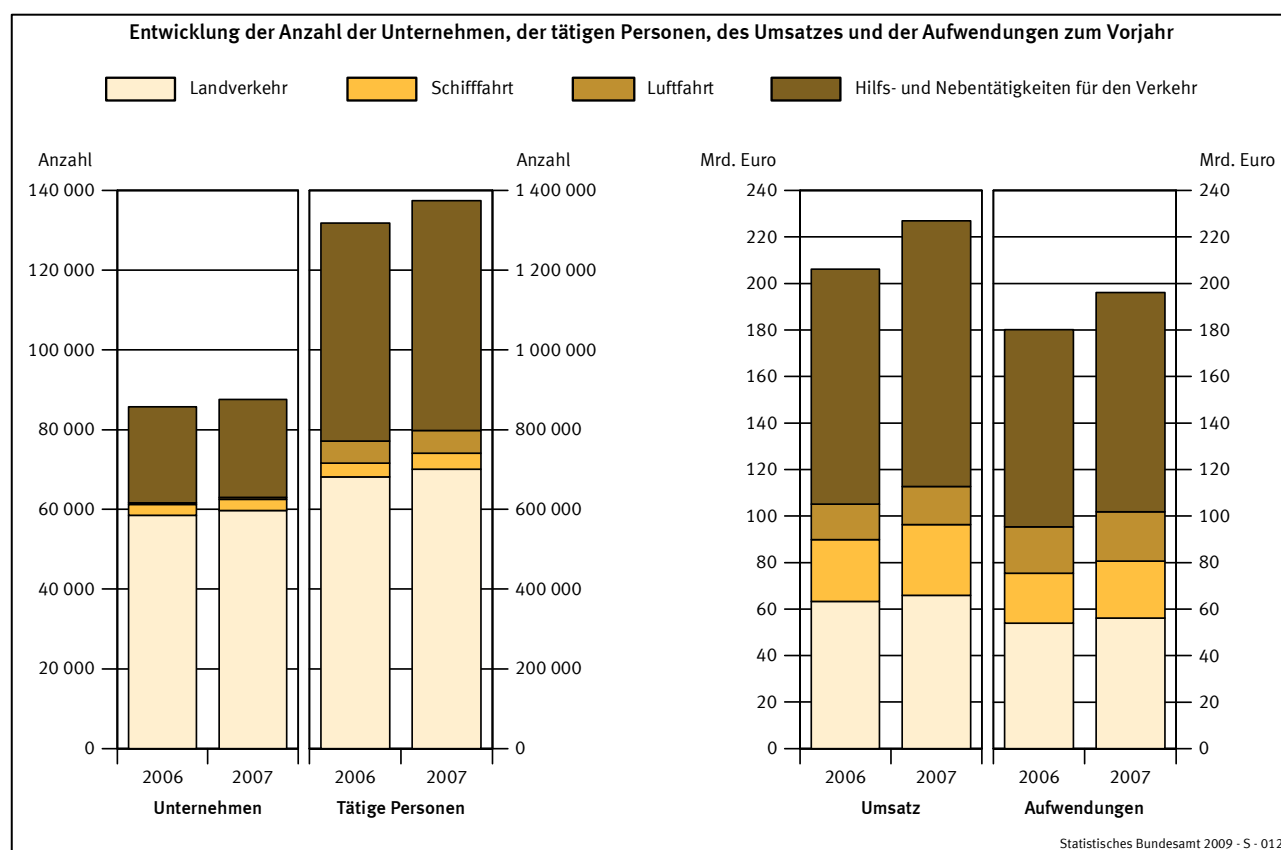
Im Berichtsjahr stieg die Anzahl der mit Schwerpunkt ihrer wirtschaftlichen Tätigkeit im Bereich Verkehr klassifizierten Unternehmen gegenüber dem Vorjahr um 1 850 Unternehmen (+ 2,2%) an.

Im gleichen Zeitraum waren im Verkehrsbereich rund 56 600 Personen (+ 4,3%) mehr beschäftigt. In allen Verkehrszweigen war ein Anstieg der Anzahl der Unternehmen sowie der darin beschäftigten Personen zu registrieren. Insbesondere bei Unternehmen die sonstige Hilfs- und Nebentätigkeiten für den Verkehr ausführen war mit einem Plus von fast 30 000 Arbeitsplätzen (+ 5,4%) ein starker Anstieg der Beschäftigung zu verzeichnen.

Gegenüber dem Vorberichtszeitraum stieg der erwirtschaftete Jahresumsatz um insgesamt 20,8 Mrd. Euro (+ 10,1%). Umsatzzuwächse waren in allen betrachteten Wirtschaftszweigen, also im Landverkehr, in der Schifffahrt, in der Luftfahrt sowie den Hilfs- und Nebentätigkeiten für den Verkehr zu verzeichnen.

Im gleichen Zeitraum stiegen die Aufwendungen um rund 16,1 Mrd. Euro (+ 8,9%). Davon stiegen der Sachaufwand um 14,0 Mrd. Euro (+ 10,0%) und der Personalaufwand um knapp 2,1 Mrd. Euro (+ 5,2%).

Weitere Ergebnisse aus der Strukturerhebung im Dienstleistungsbereich werden in der Fachserie 9, Reihe 1 und 2 sowie in den entsprechenden Branchenberichten, die jährlich erscheinen, veröffentlicht.



Verkehr insgesamt**Landverkehr, Schifffahrt, Luftfahrt, Hilfs- und Nebentätigkeiten für den Verkehr**

Merkmale	Maßeinheit	Unternehmen/Einrichtungen			
		insgesamt	davon mit Umsatz von		
			weniger als 250 000 EUR	250 000 EUR und mehr	
				absolut	Anteil an insgesamt in %
Unternehmen/Einrichtungen	Anzahl	87 593	49 867	37 726	43,1
davon:					
Einzelunternehmen	Anzahl	59 165	43 148	16 017	27,1
Personengesellschaften	Anzahl	9 580	2 833	6 747	70,4
Kapitalgesellschaften	Anzahl	18 391	3 629	14 762	80,3
Sonstige Rechtsformen	Anzahl	457	258	199	43,5
Umsatz oder Einnahmen aus selbstständiger Tätigkeit und sonstige betriebliche Erträge	1 000 EUR	226 977 066	4 698 983	222 278 083	97,9
davon:					
Umsatz oder Einnahmen aus selbstständiger Tätigkeit	1 000 EUR	.	.	213 518 135	
dar.: durch Auftraggeber mit Sitz im Ausland	1 000 EUR	.	.	22 601 490	
sonstige betriebliche Erträge	1 000 EUR	.	.	8 759 948	
Umsatz oder Einnahmen aus selbstständiger Tätigkeit und sonstige betriebliche Erträge je Unternehmen	1 000 EUR	2 591	94	5 892	
Tätige Personen insgesamt am 30. September	Anzahl	1 374 278	135 649	1 238 629	90,1
und zwar:					
in Teilzeit	Anzahl	.	.	252 861	
weiblich	Anzahl	.	.	275 337	
Lohn- und Gehaltsempfänger	Anzahl	1 278 945	84 775	1 194 170	93,4
dar.: Auszubildende	Anzahl	.	.	37 257	
Tätige Personen insgesamt am 30. September je Unternehmen	Anzahl	16	3	33	
Aufwendungen	1 000 EUR	196 214 741	2 858 112	193 356 629	98,5
davon:					
Personalaufwand	1 000 EUR	41 664 265	952 074	40 712 191	97,7
davon:					
Bruttolöhne und -gehälter	1 000 EUR	33 640 841	767 994	32 872 846	97,7
Sozialaufwendungen des Arbeitgebers	1 000 EUR	8 023 424	184 079	7 839 345	97,7
davon:					
gesetzliche Sozialaufwendungen	1 000 EUR	.	.	6 277 503	
übrige Sozialaufwendungen	1 000 EUR	.	.	1 561 842	
Sachaufwand	1 000 EUR	154 550 477	1 906 040	152 644 437	98,8
davon für:					
bezogene Waren und Dienstleistungen zum Wiederverkauf in unverändertem Zustand	1 000 EUR	.	.	67 709 361	
Roh-, Hilfs- und Betriebsstoffe	1 000 EUR	.	.	18 190 947	
bezogene Dienstleistungen (nicht zum Wiederverkauf) und sonstige betriebliche Aufwendungen	1 000 EUR	.	.	66 744 129	
dar.: Mieten, Pachten und Leasing	1 000 EUR	12 350 350	240 101	12 110 249	98,1

Verkehr insgesamt**Landverkehr, Schifffahrt, Luftfahrt, Hilfs- und Nebentätigkeiten für den Verkehr**

Merkmale	Maßeinheit	Unternehmen/Einrichtungen			
		insgesamt	davon mit Umsatz von		
			weniger als 250 000 EUR	250 000 EUR und mehr	
				absolut	Anteil an insgesamt in %
Bestände insgesamt					
am Anfang des Berichtsjahres	1 000 EUR	3 171 927	97 047	3 074 880	96,9
am Ende des Berichtsjahres	1 000 EUR	3 264 321	93 567	3 170 754	97,1
Investitionen	1 000 EUR	17 902 809	447 845	17 454 964	97,5
davon:					
erworbene Sachanlagen für betriebliche Zwecke	1 000 EUR	.	.	16 503 868	
davon:					
Ausrüstungen	1 000 EUR	.	.	12 161 988	
Bauten	1 000 EUR	.	.	4 060 193	
Grundstücke	1 000 EUR	.	.	281 687	
selbst erstellte Sachanlagen für betriebliche Zwecke	1 000 EUR	.	.	521 500	
erworbene immaterielle Vermögensgegenstände	1 000 EUR	.	.	429 596	
dar.: erworbene Software	1 000 EUR	.	.	201 062	
Betriebliche Steuern und sonstige öffentliche Abgaben	1 000 EUR	1 539 782	76 570	1 463 212	95,0
Subventionen	1 000 EUR	5 114 925	11 478	5 103 447	99,8

Merkmale	Maßeinheit	Unternehmen/Einrichtungen mit ... bis ... tätigen Personen			
		bis 9	10 - 19	20 - 99	100 und mehr
Unternehmen/Einrichtungen	Anzahl	66 207	10 100	9 843	1 444
Umsatz oder Einnahmen aus selbstständiger Tätigkeit und sonstige betriebliche Erträge	1 000 EUR	30 532 449	16 041 641	48 574 195	131 828 781
Tätige Personen insgesamt am 30. September	Anzahl	203 163	137 764	381 883	651 467
dar.:					
Lohn- und Gehaltsempfänger	Anzahl	139 522	126 776	366 586	646 060
Aufwendungen	1 000 EUR	22 253 839	12 600 632	39 228 795	122 131 476
davon:					
Personalaufwand	1 000 EUR	2 906 285	2 956 082	9 608 423	26 193 474
Sachaufwand	1 000 EUR	19 347 553	9 644 551	29 620 371	95 938 002
Investitionen	1 000 EUR	1 825 489	940 841	2 675 260	12 461 218
Betriebliche Steuern und sonstige öffentliche Abgaben	1 000 EUR	317 154	175 258	477 840	569 528

. Keine Angaben, da das Merkmal bei dieser Unternehmensgruppe nicht erfragt wurde.

Landverkehr; Transport in Rohrfernleitungen (WZ 60)

Merkmale	Maßeinheit	Unternehmen/Einrichtungen			
		insgesamt	davon mit Umsatz von		
			weniger als 250 000 EUR	250 000 EUR und mehr	
				absolut	Anteil an insgesamt in %
Unternehmen/Einrichtungen	Anzahl	59 694	37 896	21 798	36,5
davon:					
Einzelunternehmen	Anzahl	46 844	34 684	12 160	26,0
Personengesellschaften	Anzahl	4 526	1 615	2 911	64,3
Kapitalgesellschaften	Anzahl	8 139	1 472	6 667	81,9
Sonstige Rechtsformen	Anzahl	184	124	60	32,6
Umsatz oder Einnahmen aus selbstständiger Tätigkeit und sonstige betriebliche Erträge	1 000 EUR	65 895 075	3 463 392	62 431 683	94,7
davon:					
Umsatz oder Einnahmen aus selbstständiger Tätigkeit	1 000 EUR	.	.	59 881 319	
dar.: durch Auftraggeber mit Sitz im Ausland	1 000 EUR	.	.	1 774 045	
sonstige betriebliche Erträge	1 000 EUR	.	.	2 550 364	
Umsatz oder Einnahmen aus selbstständiger Tätigkeit und sonstige betriebliche Erträge je Unternehmen	1 000 EUR	1 104	91	2 864	
Tätige Personen insgesamt am 30. September	Anzahl	700 895	104 060	596 835	85,2
und zwar:					
in Teilzeit	Anzahl	.	.	132 751	
weiblich	Anzahl	.	.	89 980	
Lohn- und Gehaltsempfänger	Anzahl	632 625	64 184	568 441	89,9
dar.: Auszubildende	Anzahl	.	.	12 452	
Tätige Personen insgesamt am 30. September je Unternehmen	Anzahl	12	3	27	
Aufwendungen	1 000 EUR	56 138 675	2 036 315	54 102 360	96,4
davon:					
Personalaufwand	1 000 EUR	17 232 964	641 314	16 591 650	96,3
davon:					
Bruttolöhne und -gehälter	1 000 EUR	13 868 288	512 237	13 356 050	96,3
Sozialaufwendungen des Arbeitgebers	1 000 EUR	3 364 676	129 076	3 235 600	96,2
davon:					
gesetzliche Sozialaufwendungen	1 000 EUR	.	.	2 695 180	
übrige Sozialaufwendungen	1 000 EUR	.	.	540 420	
Sachaufwand	1 000 EUR	38 905 711	1 395 001	37 510 710	96,4
davon für:					
bezogene Waren und Dienstleistungen zum Wiederverkauf in unverändertem Zustand	1 000 EUR	.	.	7 288 684	
Roh-, Hilfs- und Betriebsstoffe	1 000 EUR	.	.	7 216 437	
bezogene Dienstleistungen (nicht zum Wiederverkauf) und sonstige betriebliche Aufwendungen	1 000 EUR	.	.	23 005 588	
dar.: Mieten, Pachten und Leasing	1 000 EUR	3 066 211	147 321	2 918 890	95,2

Landverkehr; Transport in Rohrfernleitungen (WZ 60)

Merkmale	Maßeinheit	Unternehmen/Einrichtungen			
		insgesamt	davon mit Umsatz von		
			weniger als 250 000 EUR	250 000 EUR und mehr	
				absolut	Anteil an insgesamt in %
Bestände insgesamt					
am Anfang des Berichtsjahres	1 000 EUR	998 657	71 542	927 115	92,8
am Ende des Berichtsjahres	1 000 EUR	1 079 039	76 265	1 002 774	92,9
Investitionen	1 000 EUR	6 005 469	381 960	5 623 509	93,6
davon:					
erworbene Sachanlagen für betriebliche Zwecke	1 000 EUR	.	.	5 135 175	
davon:					
Ausrüstungen	1 000 EUR	.	.	4 744 599	
Bauten	1 000 EUR	.	.	328 931	
Grundstücke	1 000 EUR	.	.	61 644	
selbst erstellte Sachanlagen für betriebliche Zwecke	1 000 EUR	.	.	415 653	
erworbene immaterielle Vermögensgegenstände	1 000 EUR	.	.	72 682	
dar.: erworbene Software	1 000 EUR	.	.	34 848	
Betriebliche Steuern und sonstige öffentliche Abgaben	1 000 EUR	620 233	60 750	559 483	90,2
Subventionen	1 000 EUR	935 548	4 106	931 442	99,6

Merkmale	Maßeinheit	Unternehmen/Einrichtungen mit ... bis ... tätigen Personen			
		bis 9	10 - 19	20 - 99	100 und mehr
Unternehmen/Einrichtungen	Anzahl	46 377	6 747	5 987	583
Umsatz oder Einnahmen aus selbstständiger Tätigkeit und sonstige betriebliche Erträge	1 000 EUR	9 375 934	6 291 890	17 784 276	32 442 976
Tätige Personen insgesamt am 30. September	Anzahl	139 211	92 058	227 702	241 925
dar.:					
Lohn- und Gehaltsempfänger	Anzahl	91 686	84 205	216 544	240 190
Aufwendungen	1 000 EUR	6 314 301	4 929 323	14 908 760	29 986 292
davon:					
Personalaufwand	1 000 EUR	1 621 064	1 678 308	4 952 474	8 981 118
Sachaufwand	1 000 EUR	4 693 237	3 251 014	9 956 286	21 005 176
Investitionen	1 000 EUR	957 705	648 266	1 608 329	2 791 170
Betriebliche Steuern und sonstige öffentliche Abgaben	1 000 EUR	159 116	104 936	248 860	107 320

. Keine Angaben, da das Merkmal bei dieser Unternehmensgruppe nicht erfragt wurde.

Schifffahrt (WZ 61)

Merkmale	Maßeinheit	Unternehmen/Einrichtungen			
		insgesamt	davon mit Umsatz von		
			weniger als 250 000 EUR	250 000 EUR und mehr	
				absolut	Anteil an insgesamt in %
Unternehmen/Einrichtungen	Anzahl	2 873	505	2 368	82,4
davon:					
Einzelunternehmen	Anzahl	773	345	428	55,4
Personengesellschaften	Anzahl	1 622	67	1 555	95,9
Kapitalgesellschaften	Anzahl	439	70	369	84,1
Sonstige Rechtsformen	Anzahl	39	22	17	43,6
Umsatz oder Einnahmen aus selbstständiger Tätigkeit und sonstige betriebliche Erträge	1 000 EUR	30 377 172	67 182	30 309 990	99,8
davon:					
Umsatz oder Einnahmen aus selbstständiger Tätigkeit	1 000 EUR	.	.	29 086 272	
dar.: durch Auftraggeber mit Sitz im Ausland	1 000 EUR	.	.	11 904 096	
sonstige betriebliche Erträge	1 000 EUR	.	.	1 223 719	
Umsatz oder Einnahmen aus selbstständiger Tätigkeit und sonstige betriebliche Erträge je Unternehmen	1 000 EUR	10 574	133	12 800	
Tätige Personen insgesamt am 30. September	Anzahl	40 082	1 472	38 610	96,3
und zwar:					
in Teilzeit	Anzahl	.	.	2 182	
weiblich	Anzahl	.	.	5 608	
Lohn- und Gehaltsempfänger	Anzahl	37 460	968	36 492	97,4
dar.: Auszubildende	Anzahl	.	.	1 183	
Tätige Personen insgesamt am 30. September je Unternehmen	Anzahl	14	3	16	
Aufwendungen	1 000 EUR	24 631 083	42 070	24 589 013	99,8
davon:					
Personalaufwand	1 000 EUR	1 537 235	15 186	1 522 049	99,0
davon:					
Bruttolöhne und -gehälter	1 000 EUR	1 310 498	12 258	1 298 240	99,1
Sozialaufwendungen des Arbeitgebers	1 000 EUR	226 737	2 928	223 809	98,7
davon:					
gesetzliche Sozialaufwendungen	1 000 EUR	.	.	198 460	
übrige Sozialaufwendungen	1 000 EUR	.	.	25 349	
Sachaufwand	1 000 EUR	23 093 848	26 884	23 066 964	99,9
davon für:					
bezogene Waren und Dienstleistungen zum Wiederverkauf in unverändertem Zustand	1 000 EUR	.	.	10 262 240	
Roh-, Hilfs- und Betriebsstoffe	1 000 EUR	.	.	2 427 190	
bezogene Dienstleistungen (nicht zum Wiederverkauf) und sonstige betriebliche Aufwendungen	1 000 EUR	.	.	10 377 535	
dar.: Mieten, Pachten und Leasing	1 000 EUR	4 360 257	2 293	4 357 964	99,9

Schifffahrt (WZ 61)

Merkmale	Maßeinheit	Unternehmen/Einrichtungen			
		insgesamt	davon mit Umsatz von		
			weniger als 250 000 EUR	250 000 EUR und mehr	
				absolut	Anteil an insgesamt in %
Bestände insgesamt					
am Anfang des Berichtsjahres	1 000 EUR	461 924	1 953	459 971	99,6
am Ende des Berichtsjahres	1 000 EUR	595 431	1 621	593 810	99,7
Investitionen	1 000 EUR	1 266 993	11 139	1 255 855	99,1
davon:					
erworbene Sachanlagen für betriebliche Zwecke	1 000 EUR	.	.	1 124 311	
davon:					
Ausrüstungen	1 000 EUR	.	.	987 540	
Bauten	1 000 EUR	.	.	134 929	
Grundstücke	1 000 EUR	.	.	1 842	
selbst erstellte Sachanlagen für betriebliche Zwecke	1 000 EUR	.	.	5 076	
erworbene immaterielle Vermögensgegenstände	1 000 EUR	.	.	126 468	
dar.: erworbene Software	1 000 EUR	.	.	6 518	
Betriebliche Steuern und sonstige öffentliche Abgaben	1 000 EUR	78 022	1 067	76 955	98,6
Subventionen	1 000 EUR	36 140	741	35 399	97,9

Merkmale	Maßeinheit	Unternehmen/Einrichtungen mit ... bis ... tätigen Personen			
		bis 9	10 - 19	20 - 99	100 und mehr
Unternehmen/Einrichtungen	Anzahl	2 085	337	403	47
Umsatz oder Einnahmen aus selbstständiger Tätigkeit und sonstige betriebliche Erträge	1 000 EUR	7 293 226	1 835 023	4 712 937	16 535 985
Tätige Personen insgesamt am 30. September	Anzahl	5 917	4 671	12 150	17 343
dar.:					
Lohn- und Gehaltsempfänger	Anzahl	4 144	4 361	11 640	17 315
Aufwendungen	1 000 EUR	4 813 755	1 138 366	3 042 168	15 636 793
davon:					
Personalaufwand	1 000 EUR	179 131	179 224	481 294	697 586
Sachaufwand	1 000 EUR	4 634 623	959 141	2 560 874	14 939 209
Investitionen	1 000 EUR	565 860	40 659	163 775	496 699
Betriebliche Steuern und sonstige öffentliche Abgaben	1 000 EUR	24 415	7 273	18 260	28 075

. Keine Angaben, da das Merkmal bei dieser Unternehmensgruppe nicht erfragt wurde.

Luftfahrt (WZ 62)

Merkmale	Maßeinheit	Unternehmen/Einrichtungen			
		insgesamt	davon mit Umsatz von		
			weniger als 250 000 EUR	250 000 EUR und mehr	
				absolut	Anteil an insgesamt in %
Unternehmen/Einrichtungen	Anzahl	425	228	197	46,4
davon:					
Einzelunternehmen	Anzahl	128	117	11	8,6
Personengesellschaften	Anzahl	89	48	41	46,1
Kapitalgesellschaften	Anzahl	196	57	139	70,9
Sonstige Rechtsformen	Anzahl	13	7	6	46,2
Umsatz oder Einnahmen aus selbstständiger Tätigkeit und sonstige betriebliche Erträge	1 000 EUR	16 444 174	21 584	16 422 591	99,9
davon:					
Umsatz oder Einnahmen aus selbstständiger Tätigkeit	1 000 EUR	.	.	14 937 777	
dar.: durch Auftraggeber mit Sitz im Ausland	1 000 EUR	.	.	1 965 725	
sonstige betriebliche Erträge	1 000 EUR	.	.	1 484 814	
Umsatz oder Einnahmen aus selbstständiger Tätigkeit und sonstige betriebliche Erträge je Unternehmen	1 000 EUR	38 663	95	83 363	
Tätige Personen insgesamt am 30. September und zwar:	Anzahl	57 335	496	56 838	99,1
in Teilzeit	Anzahl	.	.	21 082	
weiblich	Anzahl	.	.	29 958	
Lohn- und Gehaltsempfänger	Anzahl	56 970	236	56 734	99,6
dar.: Auszubildende	Anzahl	.	.	412	
Tätige Personen insgesamt am 30. September je Unternehmen	Anzahl	135	2	289	
Aufwendungen	1 000 EUR	21 120 180	13 550	21 106 630	99,9
davon:					
Personalaufwand	1 000 EUR	3 930 061	3 556	3 926 505	99,9
davon:					
Bruttolöhne und -gehälter	1 000 EUR	2 951 259	3 006	2 948 253	99,9
Sozialaufwendungen des Arbeitgebers	1 000 EUR	978 802	550	978 252	99,9
davon:					
gesetzliche Sozialaufwendungen	1 000 EUR	.	.	425 664	
übrige Sozialaufwendungen	1 000 EUR	.	.	552 587	
Sachaufwand	1 000 EUR	17 190 120	9 995	17 180 125	99,9
davon für:					
bezogene Waren und Dienstleistungen zum Wiederverkauf in unverändertem Zustand	1 000 EUR	.	.	3 897 759	
Roh-, Hilfs- und Betriebsstoffe	1 000 EUR	.	.	4 069 024	
bezogene Dienstleistungen (nicht zum Wiederverkauf) und sonstige betriebliche Aufwendungen	1 000 EUR	.	.	9 213 342	
dar.: Mieten, Pachten und Leasing	1 000 EUR	1 196 939	1 086	1 195 853	99,9

Luftfahrt (WZ 62)

Merkmale	Maßeinheit	Unternehmen/Einrichtungen			
		insgesamt	davon mit Umsatz von		
			weniger als 250 000 EUR	250 000 EUR und mehr	
				absolut	Anteil an insgesamt in %
Bestände insgesamt					
am Anfang des Berichtsjahres	1 000 EUR	143 745	2 106	141 639	98,5
am Ende des Berichtsjahres	1 000 EUR	117 380	1 520	115 860	98,7
Investitionen	1 000 EUR	1 143 560	1 582	1 141 977	99,9
davon:					
erworbene Sachanlagen für betriebliche Zwecke	1 000 EUR	.	.	1 119 810	
davon:					
Ausrüstungen	1 000 EUR	.	.	1 097 052	
Bauten	1 000 EUR	.	.	21 139	
Grundstücke	1 000 EUR	.	.	1 619	
selbst erstellte Sachanlagen für betriebliche Zwecke	1 000 EUR	.	.	2 923	
erworbene immaterielle Vermögensgegenstände	1 000 EUR	.	.	19 244	
dar.: erworbene Software	1 000 EUR	.	.	18 830	
Betriebliche Steuern und sonstige öffentliche Abgaben	1 000 EUR	83 938	267	83 671	99,7
Subventionen	1 000 EUR	2 008	159	1 849	92,1

Merkmale	Maßeinheit	Unternehmen/Einrichtungen mit ... bis ... tätigen Personen			
		bis 9	10 - 19	20 - 99	100 und mehr
Unternehmen/Einrichtungen	Anzahl	334	26	42	24
Umsatz oder Einnahmen aus selbstständiger Tätigkeit und sonstige betriebliche Erträge	1 000 EUR	175 189	192 482	1 272 240	14 804 263
Tätige Personen insgesamt am 30. September	Anzahl	909	369	1 637	54 420
dar.:					
Lohn- und Gehaltsempfänger	Anzahl	591	358	1 602	54 419
Aufwendungen	1 000 EUR	115 118	148 676	632 117	20 224 269
davon:					
Personalaufwand	1 000 EUR	15 760	16 351	80 941	3 817 010
Sachaufwand	1 000 EUR	99 358	132 325	551 177	16 407 258
Investitionen	1 000 EUR	37 447	44 550	34 738	1 026 826
Betriebliche Steuern und sonstige öffentliche Abgaben	1 000 EUR	1 379	727	1 906	79 926

. Keine Angaben, da das Merkmal bei dieser Unternehmensgruppe nicht erfragt wurde.

Hilfs- und Nebentätigkeiten für den Verkehr; Verkehrsvermittlung (WZ 63)

Merkmale	Maßeinheit	Unternehmen/Einrichtungen			
		insgesamt	davon mit Umsatz von		
			weniger als 250 000 EUR	250 000 EUR und mehr	
				absolut	Anteil an insgesamt in %
Unternehmen/Einrichtungen	Anzahl	24 601	11 239	13 362	54,3
davon:					
Einzelunternehmen	Anzahl	11 420	8 002	3 418	29,9
Personengesellschaften	Anzahl	3 343	1 103	2 240	67,0
Kapitalgesellschaften	Anzahl	9 617	2 030	7 587	78,9
Sonstige Rechtsformen	Anzahl	221	104	117	52,9
Umsatz oder Einnahmen aus selbstständiger Tätigkeit und sonstige betriebliche Erträge	1 000 EUR	114 260 645	1 146 825	113 113 819	99,0
davon:					
Umsatz oder Einnahmen aus selbstständiger Tätigkeit	1 000 EUR	.	.	109 612 767	
dar.: durch Auftraggeber mit Sitz im Ausland	1 000 EUR	.	.	6 957 624	
sonstige betriebliche Erträge	1 000 EUR	.	.	3 501 052	
Umsatz oder Einnahmen aus selbstständiger Tätigkeit und sonstige betriebliche Erträge je Unternehmen	1 000 EUR	4 645	102	8 465	
Tätige Personen insgesamt am 30. September	Anzahl	575 966	29 621	546 344	94,9
und zwar:					
in Teilzeit	Anzahl	.	.	96 846	
weiblich	Anzahl	.	.	149 791	
Lohn- und Gehaltsempfänger	Anzahl	551 890	19 387	532 503	96,5
dar.: Auszubildende	Anzahl	.	.	23 210	
Tätige Personen insgesamt am 30. September je Unternehmen	Anzahl	23	3	41	
Aufwendungen	1 000 EUR	94 324 803	766 177	93 558 626	99,2
davon:					
Personalaufwand	1 000 EUR	18 964 005	292 017	18 671 988	98,5
davon:					
Bruttolöhne und -gehälter	1 000 EUR	15 510 796	240 493	15 270 303	98,4
Sozialaufwendungen des Arbeitgebers	1 000 EUR	3 453 209	51 524	3 401 685	98,5
davon:					
gesetzliche Sozialaufwendungen	1 000 EUR	.	.	2 958 199	
übrige Sozialaufwendungen	1 000 EUR	.	.	443 485	
Sachaufwand	1 000 EUR	75 360 798	474 160	74 886 638	99,4
davon für:					
bezogene Waren und Dienstleistungen zum Wiederverkauf in unverändertem Zustand	1 000 EUR	.	.	46 260 678	
Roh-, Hilfs- und Betriebsstoffe	1 000 EUR	.	.	4 478 296	
bezogene Dienstleistungen (nicht zum Wiederverkauf) und sonstige betriebliche Aufwendungen	1 000 EUR	.	.	24 147 663	
dar.: Mieten, Pachten und Leasing	1 000 EUR	3 726 943	89 401	3 637 542	97,6

Hilfs- und Nebentätigkeiten für den Verkehr; Verkehrsvermittlung (WZ 63)

Merkmale	Maßeinheit	Unternehmen/Einrichtungen			
		insgesamt	davon mit Umsatz von		
			weniger als 250 000 EUR	250 000 EUR und mehr	
				absolut	Anteil an insgesamt in %
Bestände insgesamt					
am Anfang des Berichtsjahres	1 000 EUR	1 567 601	21 446	1 546 155	98,6
am Ende des Berichtsjahres	1 000 EUR	1 472 471	14 161	1 458 310	99,0
Investitionen	1 000 EUR	9 486 787	53 165	9 433 622	99,4
davon:					
erworbene Sachanlagen für betriebliche Zwecke	1 000 EUR	.	.	9 124 572	
davon:					
Ausrüstungen	1 000 EUR	.	.	5 332 797	
Bauten	1 000 EUR	.	.	3 575 193	
Grundstücke	1 000 EUR	.	.	216 582	
selbst erstellte Sachanlagen für betriebliche Zwecke	1 000 EUR	.	.	97 848	
erworbene immaterielle Vermögensgegenstände	1 000 EUR	.	.	211 202	
dar.: erworbene Software	1 000 EUR	.	.	140 865	
Betriebliche Steuern und sonstige öffentliche Abgaben	1 000 EUR	757 589	14 486	743 103	98,1
Subventionen	1 000 EUR	4 141 228	6 471	4 134 757	99,8

Merkmale	Maßeinheit	Unternehmen/Einrichtungen mit ... bis ... tätigen Personen			
		bis 9	10 - 19	20 - 99	100 und mehr
Unternehmen/Einrichtungen	Anzahl	17 411	2 990	3 410	790
Umsatz oder Einnahmen aus selbstständiger Tätigkeit und sonstige betriebliche Erträge	1 000 EUR	13 688 100	7 722 246	24 804 741	68 045 559
Tätige Personen insgesamt am 30. September	Anzahl	57 126	40 666	140 395	337 780
dar.:					
Lohn- und Gehaltsempfänger	Anzahl	43 101	37 852	136 801	334 136
Aufwendungen	1 000 EUR	11 010 665	6 384 267	20 645 750	56 284 122
davon:					
Personalaufwand	1 000 EUR	1 090 331	1 082 198	4 093 715	12 697 762
Sachaufwand	1 000 EUR	9 920 334	5 302 069	16 552 035	43 586 359
Investitionen	1 000 EUR	264 478	207 366	868 418	8 146 524
Betriebliche Steuern und sonstige öffentliche Abgaben	1 000 EUR	132 245	62 322	208 814	354 209

. Keine Angaben, da das Merkmal bei dieser Unternehmensgruppe nicht erfragt wurde.